

Prezados professores:

Esse roteiro foi criado com o intuito de facilitar a importação de dados do Currículo Lattes para o SIGAA. Os dados importados referem-se aos últimos quatro anos, incluindo o ano atual (2013, 2014, 2015, 2016 e 2017). Qualquer dúvida em relação a esse procedimento pode ser direcionada à Coordenação de Pesquisa ([cpipi@ifc-concordia.edu.br](mailto:cpipi@ifc-concordia.edu.br)).

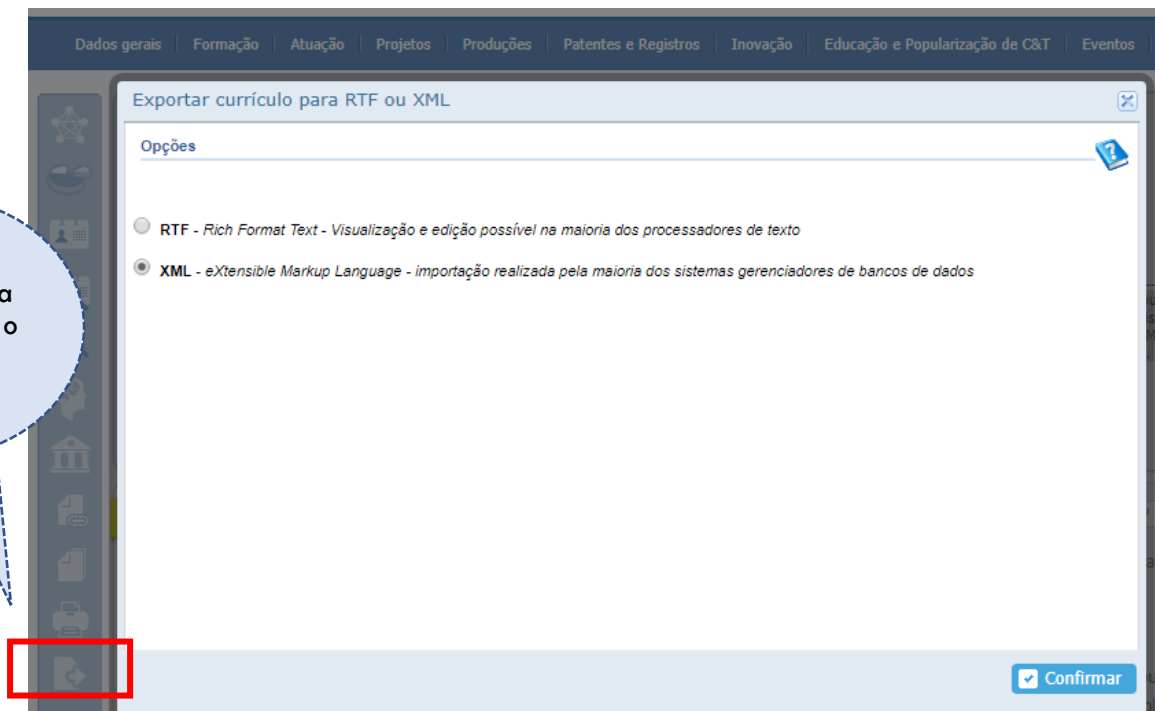
Grata da colaboração,

Prof. Amanda D. Verardi

#### IMPORTAÇÃO DE DADOS DA PLATAFORMA LATTES PARA O SIGAA (ROTEIRO):

1. Acessar a plataforma Lattes
2. Clicar em “Atualizar currículo”
3. Inserir usuário e senha

4. Clicar aqui para exportar o currículo Lattes



**Coordenação de Pesquisa, Pós-Graduação e Inovação**  
**Roteiro para Importação do Currículo Lattes no SIGAA**  
cppi@ifc-concordia.edu.br

5. Procurar o arquivo ZIP na pasta downloads em seu computador
6. Salvar o arquivo ZIP em outra pasta no computador (é necessário possuir instalado o software "WINRAR" - <https://www.win-rar.com/download.html?&L=0>)
7. Extrair o arquivo salvo na etapa anterior (clique com botão direito no arquivo e selecionar "extrair aqui")
8. Um arquivo XML aparecerá:

Nome	Data de modificaç...	Tipo	Tamanho
8727844414910007	04/10/2017 13:50	Documento XML	268 KB
CV_8727844414910007	04/10/2017 13:50	Arquivo ZIP do Wi...	32 KB
Plataforma Lattes-exportar XML	04/10/2017 13:50	Arquivo PNG	46 KB
Roteiro Módulo Pesquisa	01/07/2017 21:07	Texto OpenDocu...	15 KB

9. Entrar no SIGAA <https://sig.ifc.edu.br/sigaa/verMenuPrincipal.do>, Portal do Docente

**MENU PRINCIPAL**

Infantil	Fundamental	Médio	Técnico	Técnico Integrado
Graduação	Lato Sensu	Stricto Sensu	Formação Complementar	Ações Acadêmicas Integradas
Ensino a Distância	<b>Pesquisa</b>	Extensão	Monitoria	Assistência ao Estudante
Ouvidoria	Ambientes Virtuais	Produção Intelectual	Biblioteca	Diplomas
Central de Estágios	Residências em Saúde	Processo Seletivo	NEE	Avaliação Institucional
Administração do Sistema	Prog. de Atual. Pedagógica	Relações Internacionais	IMD	Instituto Metrópole Digital
				Ensino em Rede

**PORTAIS**

<b>Portal do Docente</b>	Portal do Discente	Portal Coord. Lato Sensu
Portal Coord. Stricto Sensu	Portal Coord. Graduação	Portal Coord. Polo
Portal do Tutor	Portal do Professor Mediador	CPDI
Portal da Reitoria	Relatórios de Gestão	Portal do Concedente de
Portal Coord. Ensino Rede	Portal do Familiar	

10. Selecionar a guia "Produção intelectual" e, após, "Importar Arquivo do Currículo Lattes"

The screenshot shows the SIGAA interface with the 'Produção Intelectual' menu open. The 'Importar Arquivo do Currículo Lattes' option is highlighted with a red box. Other options in the menu include 'Minhas Produções (Modelo Antigo)', 'Formação Acadêmica', 'Outras Atividades', 'Relatórios do Docente', 'Relatórios do Departamento', 'Acervo Digital', and 'Progressão/Promoção Docente'. The main content area displays 'Não há notícias cadastradas.'

Coordenação de Pesquisa, Pós-Graduação e Inovação  
Roteiro para Importação do Currículo Lattes no SIGAA  
cppi@ifc-concordia.edu.br

11. Informe o ano de referência, selecione o arquivo XML do Currículo Lattes salvo anteriormente e clique em “Enviar” – **Iniciar pelo ano 2013 e ir importando, ano a ano (2013, 2014, 2015, 2016, 2017), em separado:**

**ATENÇÃO!**

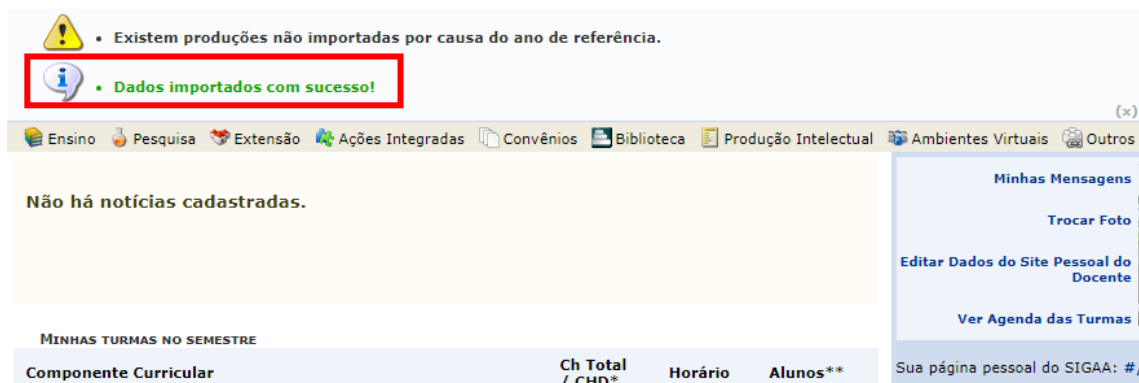


1. Agora é possível ter mais de uma importação por ano. Você poderá importar os seus dados, colocar novas produções no Currículo Lattes e importá-los novamente. Apenas as novas produções serão importadas.
2. O **manual** para a importação do currículo já está disponível.
3. Antes de enviar o currículo você deve descompactar o arquivo baixado no site do CNPq com o **WinZip** ou o **WinRAR**.
4. Se o arquivo estiver corrompido, você deve entrar em contato com o CNPq. A equipe do SIGAA não é responsável por este problema.

INFORME O ARQUIVO	
Ano de Referência:	2013
Arquivo do Currículo:	Escolher arquivo   8727844414910007.xml
<input type="button" value="Enviar"/> <input type="button" value="Cancelar"/>	

**Os seguintes tipos de produção estão sendo importados:** Apresentações de Obras Artísticas; Apresentações de Trabalhos em Eventos; Arranjos Musicais; Artigos Publicados em Revistas, Jornais ou Periódicos; Bancas; Capítulos de Livros; Cartas, Mapas e Similares; Composição Musical; Desenvolvimento de Material Didático, Texto em Jornal ou Revista; Livros Publicados; Maquetes; Obras de Arte Visual; Organização de Eventos; Partituras Musicais; Softwares; Sonoplastia; Publicações em Eventos; Traduções.

12. Após clicar em “enviar” aparecerá na tela seguinte:



Existem produções não importadas por causa do ano de referência.

**Dados importados com sucesso!**

Ensino Pesquisa Extensão Ações Integradas Convênios Biblioteca Produção Intelectual Ambientes Virtuais Outros

Minhas Mensagens

Trocar Foto

Editar Dados do Site Pessoal do Docente

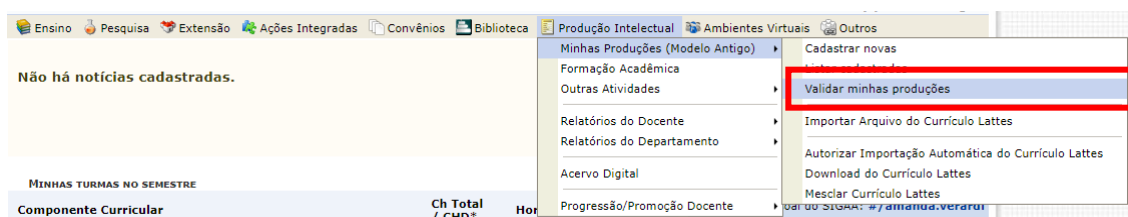
Ver Agenda das Turmas

Sua página pessoal do SIGAA: #

MINHAS TURMAS NO SEMESTRE

Componente Curricular	Ch Total / CHD*	Horário	Alunos**
-----------------------	-----------------	---------	----------

13. Após é necessário **VALIDAR** as produções intelectuais:



Ensino Pesquisa Extensão Ações Integradas Convênios Biblioteca Produção Intelectual Ambientes Virtuais Outros

Minhas Produções (Modelo Antigo)

- Formação Acadêmica
- Outras Atividades
- Relatórios do Docente
- Relatórios do Departamento
- Acervo Digital
- Progressão/Promoção Docente

- Cadastrar novas produções
- Validar minhas produções**
- Importar Arquivo do Currículo Lattes
- Autorizar Importação Automática do Currículo Lattes
- Download do Currículo Lattes
- Mesclar Currículo Lattes

MINHAS TURMAS NO SEMESTRE



Componente Curricular	Ch Total / CHD*	Hor
-----------------------	-----------------	-----

Coordenação de Pesquisa, Pós-Graduação e Inovação  
Roteiro para Importação do Currículo Lattes no SIGAA  
cppi@ifc-concordia.edu.br

A seguinte tela irá aparecer:





















**Instruções:**

1. Certifique-se de que as informações das produções abaixo estão corretas;
2. Selecione as produções que deseja validar;
3. Leia a declaração no final desta página;
4. Registre sua concordância com o termo da declaração; e
5. Clique no botão *Confirmar* no final desta página para realizar a validação das produções selecionadas.

: Alterar Produção : Remover Produção

**PRODUÇÕES PENDENTES DE VALIDAÇÃO**

Artigo, Periódicos, Jornais e Similares

<input type="checkbox"/>	2014			
<input type="checkbox"/>	2015			
<input type="checkbox"/>	2015			
<b>Participação</b>				
<input type="checkbox"/>	2013			
<input type="checkbox"/>	2013			
<input type="checkbox"/>	2013			
<input type="checkbox"/>	2013			
<input type="checkbox"/>	2013			
<input type="checkbox"/>	2013			
<input type="checkbox"/>	2015			

14. Clicando em cada produção, é possível conferir se os dados estão corretos e/ou completos.

**Produção Intelectual**

**ARTIGO, PERIÓDICOS, JORNAIS E SIMILARES**


**Título:** Methods of feed restriction for molt induction in commercial laying hens.  
**Autores:** Josenio Cerbaro, Amanda d'Ávila Carvalho, Vladimir de Oliveira, Clóvis Eliseu Gewehr  
**Editora:**  
**Área:**  
**Sub-Área:**  
**Observações:**

---

<b>Ano de Referência:</b> 2014	<b>Local de Publicação:</b>
<b>Publicação:</b>	<b>Tipo de Participação:</b> Autor
<b>Título do Periódico:</b> Semina. Ciências Agrárias (Impresso)	<b>Volume:</b> 35
<b>Página Inicial:</b> 2817	<b>Página Final:</b> 2828
<b>Número:</b>	<b>Destaque:</b> <input type="checkbox"/>
<b>ISSN/ISBN:</b> 1676546X	<b>Tipo do Periódico:</b>

**QUANTITATIVOS**

<b>Docentes (incluindo você):</b>	<b>Doc. de outros Departamentos:</b>	
<b>Estudantes:</b>	<b>Técnicos:</b>	<b>Outros:</b>

15. Caso existam campos em branco, é possível clicar no ícone  para corrigi-los/completá-los, sendo que os campos com asterisco azul (\*) são de preenchimento **obrigatório**.

Coordenação de Pesquisa, Pós-Graduação e Inovação  
Roteiro para Importação do Currículo Lattes no SIGAA  
cppi@ifc-concordia.edu.br

[Listar Artigos, Periódicos, Jornais e Similares Cadastrados](#)

**CADASTRAR ARTIGOS, PERIÓDICOS, JORNAIS E SIMILARES**

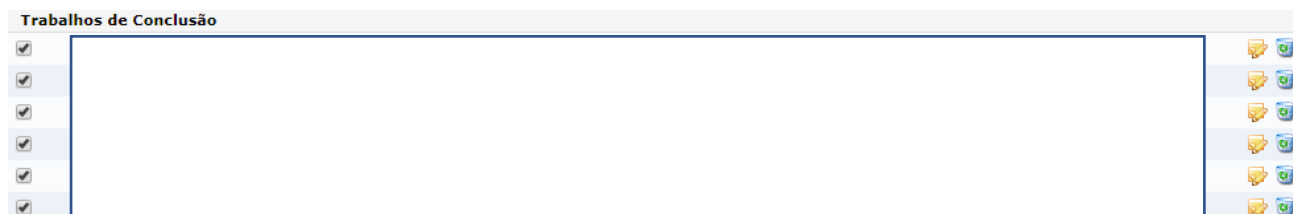
Data de Produção: *	<input type="text"/>	Página Inicial: <input type="text" value="2817"/>
Ano de Referência: *	<input type="text" value="2014"/>	Página Final: <input type="text" value="2828"/>
Título: *	<input type="text" value="Methods of feed restriction for molt induction in commercial laying hens."/>	Volume: <input type="text" value="35"/>
Autores: *	<input type="text" value="Josenio Cerbaro, Amanda d'Ávila Carvalho, Vladimir de Oliveira, Clóvis Eliseu Gewehr"/>	Número: <input type="text"/>
Editora:	<input type="text"/>	ISSN/ISBN: <input type="text" value="1676546X"/>
Local de Publicação: *	<input type="text"/>	Destaque: <input type="checkbox"/>
Observações:	<input type="text"/>	Quantitativos
Título do Periódico: *	<input type="text" value="Semina. Ciências Agrárias (Impresso)"/>	Docentes: <input type="text"/>
Tipo do Periódico: *	<input type="text" value="--SELECIONE--"/>	Docentes de outros Departamentos: <input type="text"/>
Âmbito: *	<input type="text" value="--SELECIONE--"/>	Estudantes: <input type="text"/>
Tipo de Participação: *	<input type="text" value="Autor"/>	Técnicos/Administrativos: <input type="text"/>
Área: *	<input type="text" value="--SELECIONE--"/>	Outros: <input type="text"/>
Sub-Área: *	<input type="text" value="--SELECIONE--"/>	

Após completar/corriger as informações, clicar em “Alterar”.

**OBS: Ao importar os dados para o SIGAA existem campos obrigatórios de preenchimento que não são exigidos no CNPq, como Natureza, Tipo de Participação, etc. Somente após essas correções e futura validação, essas produções irão pontuar nos devidos relatórios.**

Coordenação de Pesquisa, Pós-Graduação e Inovação  
Roteiro para Importação do Currículo Lattes no SIGAA  
cppi@ifc-concordia.edu.br

16. Depois de verificados todos os itens da produção, selecione as produções que deseja validar marcando as caixinhas de seleção:

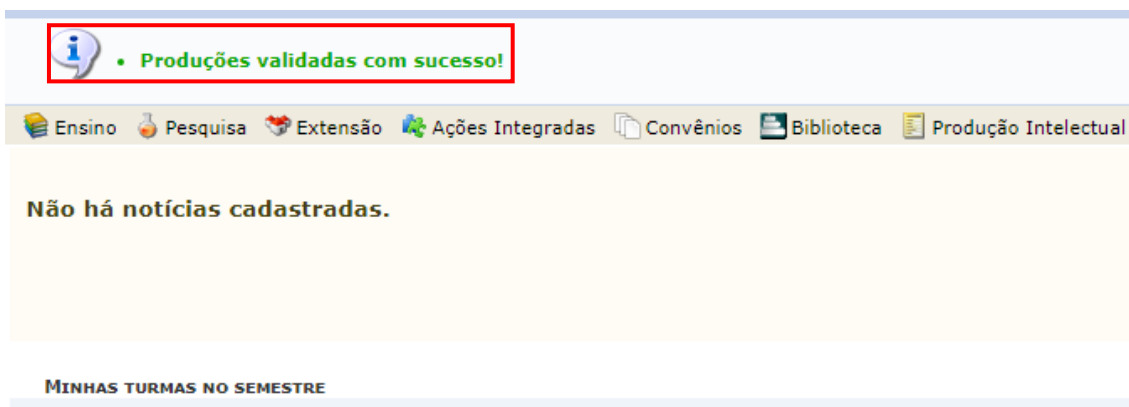


17. Registre sua concordância com o termo da declaração marcando a caixa de seleção:

O solicitante declara formalmente que está de acordo com o Termo de Adesão e Compromisso da Plataforma SIGAA e que responde pela veracidade de todas as informações contidas na sua produção acadêmica implantada no banco de dados institucional da IFC

*(Declaração feita em observância aos artigos 297-299 do Código Penal Brasileiro).*

18. Clique em Confirmar, aparecerá a mensagem:

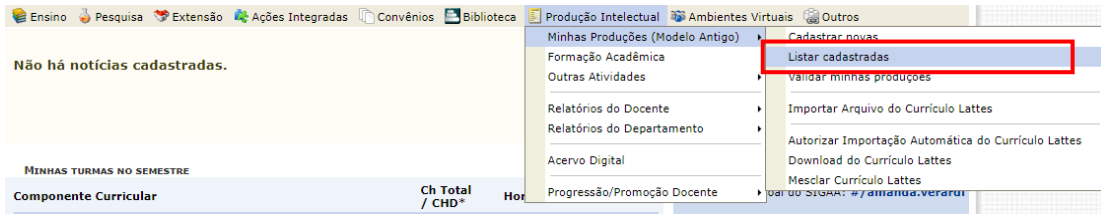


19. Caso ocorra erro, verifique nos itens da produção se os campos estão preenchidos corretamente, para isso repita os passos anteriores. *Exemplo de mensagem de erro:*

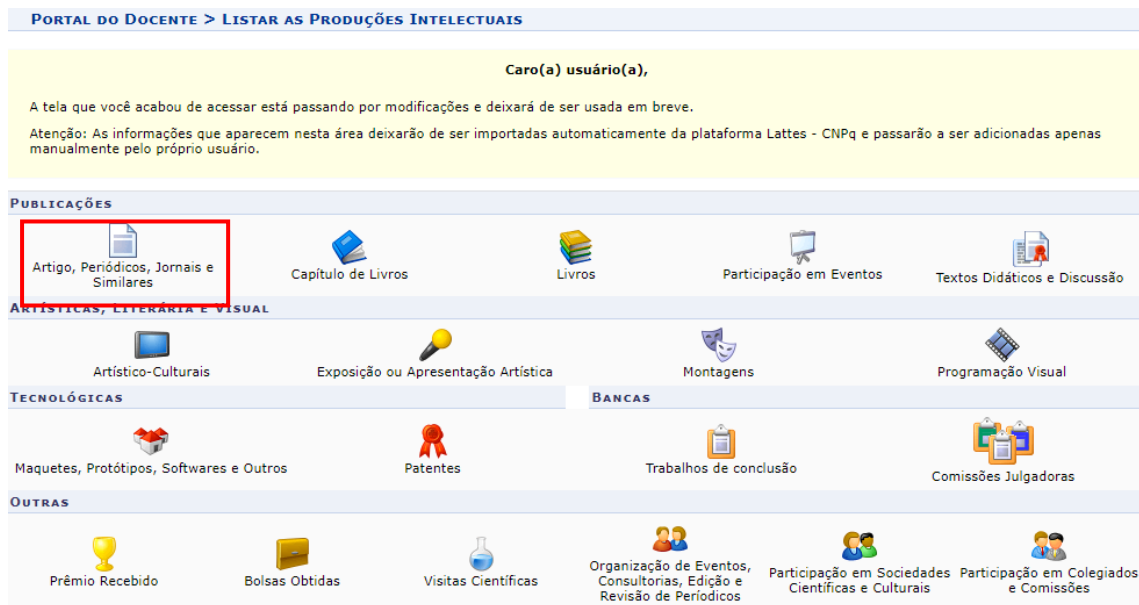


Coordenação de Pesquisa, Pós-Graduação e Inovação  
Roteiro para Importação do Currículo Lattes no SIGAA  
cppi@ifc-concordia.edu.br

**Listar produções intelectuais cadastradas** - Esse item permite visualizar as produções registradas no sistema, sendo possível, se desejar, alterá-las:



A seguinte tela irá aparecer:



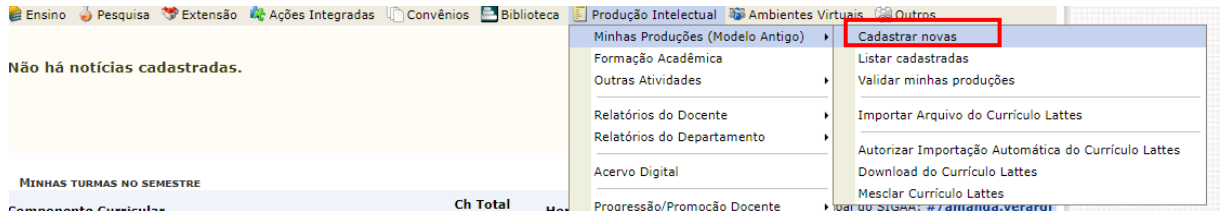
Para visualizar clique no grupo desejado, como por exemplo 'Artigos, Periódicos, Jornais e Similares'.

Aparecerá nova tela listando, nesse caso, os artigos, periódicos, jornais ou similares cadastrados no sistema. A partir desta página, será possível Cadastrar Novo Artigo ou alterar, remover, enviar arquivo, baixar arquivo (caso exista).

ARTIGOS, PERIÓDICOS, JORNAIS E SIMILARES					
Titulo	Tipo de Participação	Ano	Situação		
	Trabalho em coautoria	2015	Validado		
	Trabalho em coautoria	2015	Validado		
	Autor	2014	Validado		

**Coordenação de Pesquisa, Pós-Graduação e Inovação**  
**Roteiro para Importação do Currículo Lattes no SIGAA**  
cpqi@ifc-concordia.edu.br

**Cadastrar novas produções** - Esse item permite visualizar as produções registradas no sistema, sendo possível, se desejar, alterá-las:



Selecionando o tipo de produção (nesse exemplo artigos, periódicos, jornais e similares), a seguinte tela aparecerá:

The screenshot displays the 'Cadastrar Artigos, Periódicos, Jornais e Similares' form. The form is titled 'Listar Artigos, Periódicos, Jornais e Similares Cadastrados' and 'CADASTRAR ARTIGOS, PERIÓDICOS, JORNALS E SIMILARES'. It contains several input fields and dropdown menus for data entry:

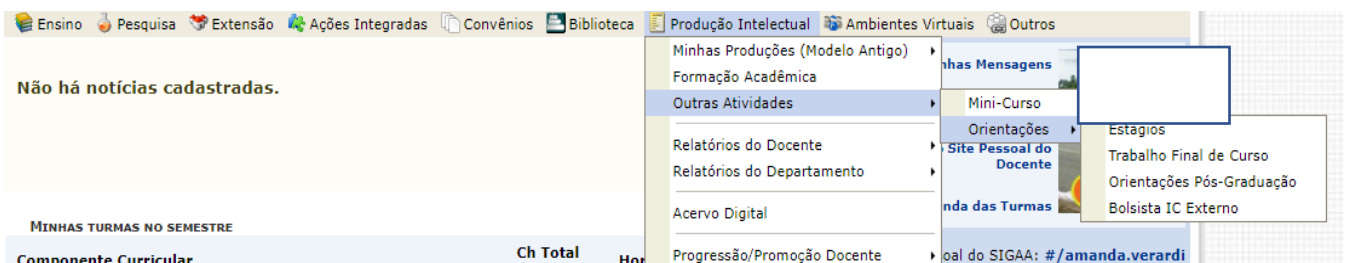
- Data de Produção: [calendar icon]
- Ano de Referência: --SELECIONE--
- Título: [text input]
- Autores: [text input]
- Editora: [text input]
- Local de Publicação: [text input]
- Observações: [text input]
- Título do Periódico: [text input]
- Tipo do Periódico: --SELECIONE--
- Âmbito: --SELECIONE--
- Tipo de Participação: Autor
- Área: --SELECIONE--
- Sub-Área: --SELECIONE--

On the right side, there are additional fields for publication details:

- Página Inicial: [text input]
- Página Final: [text input]
- Volume: [text input]
- Número: [text input]
- ISSN/ISBN: [text input]
- Destaque:

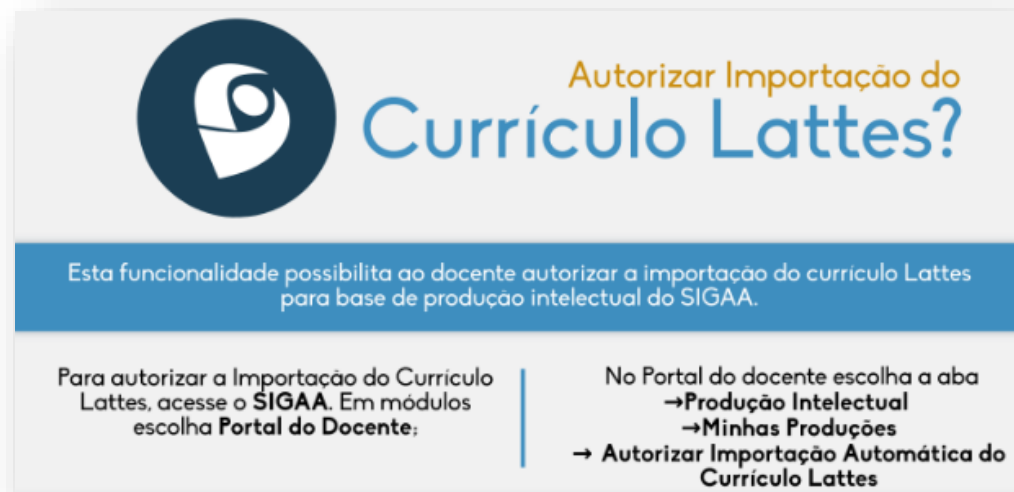
At the bottom right, there is a 'Quantitativos' section with checkboxes and input fields for 'Docentes', 'Docentes de outros Departamentos', 'Estudantes', 'Técnicos/Administrativos', and 'Outros'. At the bottom of the form are 'Cadastrar' and 'Cancelar' buttons.

**Cadastrar** outras atividades - Esse item permite o cadastro de orientações de TCC, de pós-graduação e de bolsista externo.





**Ativar a atualização automática:** ferramenta que permite autorizar a importação automática do Currículo Lattes; cada vez que o Lattes for atualizado, a importação automática para o SIGAA acontecerá.



**Autorizar Importação do Currículo Lattes?**

Esta funcionalidade possibilita ao docente autorizar a importação do currículo Lattes para base de produção intelectual do SIGAA.

Para autorizar a Importação do Currículo Lattes, acesse o SIGAA. Em módulos escolha **Portal do Docente**;

No Portal do docente escolha a aba  
→ **Produção Intelectual**  
→ **Minhas Produções**  
→ **Autorizar Importação Automática do Currículo Lattes**

Maiores informações sobre o processo de importação do Lattes para o SIGAA em:  
<http://dti.ifc.edu.br/sig/manuais/sigaa-sistema-integrado-de-gestao-de-atividades-academicas/>